



- :: CVOSOFT IT ACADEMY.
- :: Formación de Profesionales en Sistemas IT.
- :: Área: Capacitación Funcional en Módulo Gestión Financiera.

Carrera Consultor Funcional en Módulo FI.



Consultor Funcional en Módulo FI. Nivel Avanzado.

Duración: 11 Semanas.

Modalidad: Capacitación Online.

Inscripción: Abierta – Cupos Limitados.

Intégrese al Mundo SAP FI realizando una completa gestión sobre los procesos de Finanzas Contables de las Grandes Empresas.


FI - Nivel Avanzado

*El nivel Avanzado del módulo FI para SAP® está enfocado en dos conceptos: **Profundizar los conocimientos adquiridos** en el nivel inicial de la carrera y abocarnos a **obtener un pleno dominio de la parametrización del módulo** junto a sus principales herramientas referidas.*

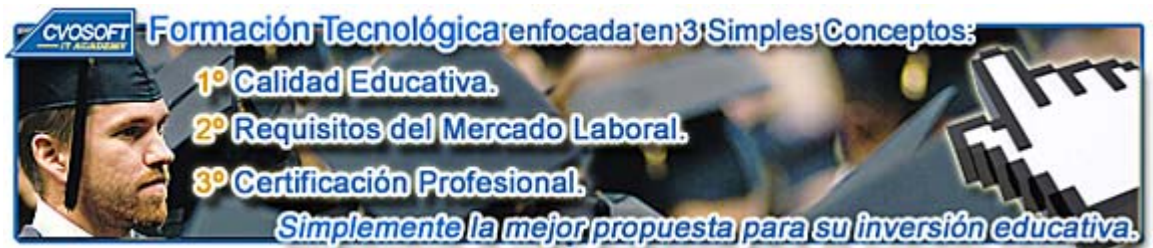


SAP FI

La potencia de área Gestión Financiera de SAP® está en sus manos.



Nuestros Conceptos de Formación



En nuestra **Academia nos enfocamos en tres criterios básicos**, necesarios para que nuestros estudiantes obtengan el mejor nivel de formación profesional en el área de Sistemas IT.

:: La Calidad Educativa.

- Carreras desarrolladas con materiales de estudio totalmente en **castellano, multimediales y de Excelente Calidad**, con **Actividades prácticas regulares**.
- **Tutorización constante** desde el primer al último día de estudios, llevada a cabo por profesores especialistas en su área de formación.
- **Cronogramas de estudios flexibles** que son adaptados a las necesidades de nuestros estudiantes y modificados cuando ellos lo requieran.
- **Evaluaciones constantes**, con nuestro exclusivo **sistema informes de repaso integrados**, que le ayudarán a fijar correctamente los conceptos esenciales adquiridos en cada unidad.

:: Los Requisitos del Mercado Laboral.

- **Temarios de carreras reforzados** en aquellos ítems que por experiencia, sabemos que poseen más relevancia a la hora de desenvolverse en un ambiente laboral real.
- **Desarrollos de casos prácticos tomados de la vida laboral "real"**, que le ayudarán a resolver situaciones planteadas en ambientes laborales cuando llegue el momento de trabajar para una empresa.
- **Tips** para un desempeño laboral óptimo.

:: La Certificación Profesional:

- Al completar cada módulo el alumno obtiene el certificado de nuestra academia, el diploma correspondiente, la participación en nuestra bolsa de empleo y galería de estudiantes.
- Nuestros **temarios de carrera están basados en los conocimientos necesarios** que lo ayudarán entre otras cosas a obtener la certificación oficial en cada área de estudios.

Temario



El Nivel Avanzado de la Carrera Consultor Funcional en Módulo FI. Está compuesto por el siguiente temario de contenidos:

SEMANA I: Introducción a la Parametrización de SAP FI.

:: Descripción: Estimado estudiante **le damos la Bienvenida** a la Carrera Funcional FI - Nivel Avanzado, si ha elegido este módulo es porque ya tienes una base de conocimiento en SAP por experiencia previa o bien por ser egresado/a del nivel inicial de la carrera, comenzaremos entonces esta semana teniendo **un primer acercamiento al menú de customizing**.

Este menú será la base de trabajo para el resto de las unidades, aprenderemos a navegar y conoceremos las tareas inherentes a un consultor como la metodología de implementación de un proyecto, ordenes de transporte, tablas y mucho más.

En las últimas lecciones de la unidad comenzaremos a crear y parametrizar las unidades organizativas de FI como las sociedades y divisiones. **Aprenderemos todo lo referente a monedas** que no solo es importante para el módulo de finanzas sino para cualquier módulo y finalizaremos la unidad con la **definición y asignación del ejercicio económico** para la sociedad.

Es una unidad intensa e interesante, Comencemos entonces!

- . **Lección 1:** Introducción al Sistema de estudios
- . **Lección 2:** 📺 Vídeo Presentación - Video - Presentación del Instructor
- . **Lección 3:** Metodología ASAP
- . **Lección 4:** Introducción al Customizing
- . **Lección 5:** 📺 Vídeo Presentación - Navegación - Customizing / 🟢 **Actividades Prácticas.**
- . **Lección 6:** Conceptos Generales sobre configuración
- . **Lección 7:** 📺 Vídeo Presentación - Estructura Organizativa (Sociedad y divisiones) / 🟢 **Prácticas.**
- . **Lección 8:** Monedas y conversiones / 🟢 **Actividades Prácticas.**
- . **Lección 9:** Ejercicios y periodos contables / 🟢 **Actividades Prácticas.**
- . **Evaluación de conocimientos.**










SEMANA II: Parametrización de Datos Maestros.

:: Descripción: En la semana anterior hemos aprendido a crear las estructuras organizativas necesarias para comenzar a modelar las operaciones de una empresa. En esta segunda semana nos dedicaremos a la **parametrización de los datos maestros**.

Las cuentas de mayor, los deudores, los acreedores y los bancos, son los pilares fundamentales para crear registraciones en el sistema necesarios para llevar adelante la contabilidad de una empresa.

Cada definición que se tome al momento de parametrizar los datos maestros tendrán un **impacto muy importante en las operaciones** que se realicen posteriormente.

De incorporar nuevos conocimientos se trata.... Así que Comencemos!

- . **Lección 1:** Plan de Cuentas - Creación y Asignación /  **Actividades Prácticas.**
- . **Lección 2:** Grupo de cuentas - Características /  **Actividades Prácticas.**
- . **Lección 3:** Grupo Status Campo /  **Actividades Prácticas.**
- . **Lección 4:**  **Vídeo Presentación - Creación de cuentas de mayor /  **Actividades Prácticas.****
- . **Lección 5:** Datos Maestros Acreedores y Clientes /  **Actividades Prácticas.**
- . **Lección 6:**  **Vídeo Presentación - Datos Maestros por actividad y sociedad**
- . **Lección 7:** Principio de verificación por dos o más personas
- . **Lección 8:** Datos Maestros de Bancos /  **Actividades Prácticas.**
- . **Lección 9:** Configuración y utilización de datos maestros de bancos /  **Actividades Prácticas.**

- . **Evaluación de conocimientos.**










SEMANA III: Parametrización de Documentos y Operaciones Contables.

:: Descripción: La tercera semana se encuentra enfocada en realizar todas las **configuraciones necesarias para poder registrar un documento.**

Ya hemos configurado las estructuras organizativas y los datos maestros. Sin embargo, antes de poder contabilizar un asiento en SAP necesitamos **crear clases de documentos, rangos de números, grupos de tolerancias, valores propuestos y algunas tareas más** que encontrarás detalladas en las diferentes lecciones.

Aprenderemos a **configurar las determinaciones de cuentas para contabilizaciones automáticas** como condiciones de pago, diferencias de cambio, compensaciones. También **aprenderemos** como se registran y parametrizan las **operaciones multisociedades.**

Como lo vez, se tratarán temas muy interesantes, pero aún no se acaba... **Finalizaremos la semana, analizando dos herramientas muy útiles para consultores y usuarios, las validaciones y sustituciones.**










- . **Lección 1:** Clases de Documentos y claves de contabilización /  **Actividades Prácticas.**
- . **Lección 2:** Control de Modificaciones y grupos de tolerancia /  **Actividades Prácticas.**
- . **Lección 3:**  Vídeo Presentación - Grupo de Status Campo en Cuentas y claves de contabilización
- . **Lección 4:** Condiciones de pago y descuentos por pronto pago /  **Actividades Prácticas.**
- . **Lección 5:** Anulación de Documentos /  **Actividades Prácticas.**
- . **Lección 6:** Diferencias de pagos y diferencias de cambio
- . **Lección 7:** Compensaciones de documento /  **Actividades Prácticas.**
- . **Lección 8:** Operaciones Intercompany /  **Actividades Prácticas.**
- . **Lección 9:**  Vídeo Presentación - Sustituciones y Validaciones /  **Actividades Prácticas.**
- . **Evaluación de conocimientos.**

SEMANA IV: Parametrizaciones de Pagos.

:: Descripción: Alcanzando la mitad del módulo de estudio analizaremos operaciones más específicas como los son las **parametrizaciones sobre las operaciones en cuentas de mayor especial, las diferentes clases de operaciones, su configuración y utilización.**

También comenzaremos a configurar diferentes programas como el **programa de pagos automáticos, las reclamaciones, el cálculo de intereses y los programas de correspondencia.**










Como lo ve la cuarta semana tiene muchas cosas nuevas que no se han visto en el módulo inicial, ahora, ya que está preparado para asimilarlas, iniciemos el estudio cuanto antes!

- . **Lección 1:** CME Configuración /  **Actividades Prácticas.**
- . **Lección 2:**  Vídeo Presentación - CME - Diferentes ámbitos de Utilización /  **Actividades Prácticas.**
- . **Lección 3:** Parametrización del programa de pagos /  **Actividades Prácticas.**
- . **Lección 4:** Utilización del programa de pagos /  **Actividades Prácticas.**
- . **Lección 5:** Programa de Reclamación /  **Actividades Prácticas.**
- . **Lección 6:**  Vídeo Presentación - Programa de Intereses /  **Actividades Prácticas.**
- . **Lección 7:** Correspondencia
- . **Lección 8:**  Vídeo Presentación - Programas automáticos
- . **Evaluación de conocimientos.**

SEMANA V: Parametrización de Procesos de cierres.

:: **Descripción:** Iniciamos la **semana referida a cierres contables**, en el transcurso de esta semana aprenderemos a **configurar el libro de caja y sus cierres diarios**. Veremos configuraciones para **cierres mensuales y anuales** que incluyen la valoración de moneda extranjera, reclasificaciones, operaciones periódicas, emisión de reportes y muchas cosas más.

Algo para recalcar es que **aprenderemos a utilizar los reportes de investigación** que es una herramienta muy útil para configurar y diseñar reportes propios sin necesidad de un programa abap.

- . **Lección 1:** Libro Caja /  **Actividades Prácticas.**
- . **Lección 2:** Tareas de Cierre /  **Actividades Prácticas.**
- . **Lección 3:** Valoración en moneda extranjera - Configuración
- . **Lección 4:** Valoración en moneda extranjera - Ejecución /  **Actividades Prácticas.**
- . **Lección 5:**  Vídeo Presentación - Reclasificaciones de deudas y Créditos /  **Actividades Prácticas.**
- . **Lección 6:** Otras operaciones periódicas
- . **Lección 7:** Estructura de Balance /  **Actividades Prácticas.**
- . **Lección 8:**  Vídeo Presentación - Informe de Investigación /  **Actividades Prácticas.**
- . **Lección 9:** Balances y otros informes /  **Actividades Prácticas.**

- . **Evaluación de conocimientos.**










SEMANA VI: Parametrización de Activos Fijos.

:: **Descripción:** La semana sexta es la semana de **Activos Fijos**, este módulo es bastante particular, ya que hay que ser muy ordenados en la parametrización.

Aprenderemos a **crear un plan de valoración, áreas de valoración, clases de activos fijos, datos maestros, veremos la integración con el libro mayor y las amortizaciones.**

Con respecto a los reportes aprenderemos a **diseñar y configurar el cuadro de activos fijos** para los balances e informes.

Son temas muy interesantes que le apasionará poder manejarlos fluidamente al terminar sus estudios, sin más preámbulos iniciemos el estudio!

- . **Lección 1:**  Vídeo Presentación - Estructura Organizativa
- . **Lección 2:** Clases de Activos Fijos /  **Actividades Prácticas.**
- . **Lección 3:**  Vídeo Presentación - Datos maestros de activos fijos - Estructura Pantalla /  **Prácticas.**
- . **Lección 4:** Datos maestros de activos fijos - Valoración/  **Actividades Prácticas.**
- . **Lección 5:** Integración con Libro mayor /  **Actividades Prácticas.**
- . **Lección 6:** Amortizaciones /  **Actividades Prácticas.**
- . **Lección 7:** Perfil de liquidación
- . **Lección 8:** Operaciones
- . **Lección 9:**  Vídeo Presentación - Cuadro de Activos Fijos /  **Actividades Prácticas.**

- . **Evaluación de conocimientos.**

SEMANA VII: New GL - Nueva Contabilidad de Libro General.







:: Descripción: En la semana séptima, si todo va bien nos estaremos acercando a la finalización de los estudios de este módulo, a esta altura del partido ya conoce "CASI" todo lo necesario para configurar el modulo de finanzas, bueno "CASI", porque aún **nos queda un tema muy importante por ver y es la Nueva Contabilidad General.**

La nueva contabilidad es una funcionalidad de SAP que comenzó con la versión 5.0. y es habitualmente conocida como **New GL.**

En esta unidad conoceremos los puntos más sobresalientes. **Aprenderemos no solo a configurar sino también a utilizar** muchos de los beneficios de esta nueva funcionalidad.

En el transcurso de las lecciones vamos a **crear libros paralelos, vamos a conocer la utilidad el desglose de documentos y su parametrización.** También nos dedicaremos a la **integración con el modulo de CO** y finalizaremos analizando los **reportes** que podemos obtener en la Nueva Contabilidad General.

Casi estamos por terminar.... Casi...
Empecemos!



- . **Lección 1:** Introducción a Nueva la Nueva Contabilidad
- . **Lección 2:** Definición de Ledger /  **Actividades Prácticas.**
- . **Lección 3:**  Video Presentación - Funcionalidad del Desglose de documentos /  **Prácticas.**
- . **Lección 4:** Parametrización de Desglose de documentos
- . **Lección 5:** Operaciones Periódicas /  **Actividades Prácticas.**
- . **Lección 6:**  Video Presentación - Integración real FI-CO
- . **Lección 7:** Reportes /  **Actividades Prácticas.**

- . **Evaluación de conocimientos.**

SEMANA VIII: Entrenamiento para la Certificación SAP FI TFIN50 y TFIN52.

:: Descripción: Bueno, a esta altura ya he establecido en usted los conocimientos necesarios, para que con los mismos pueda desenvolverse como Consultor SAP FI, que tome estos conocimientos y los implemente en su vida profesional de Usted depende.

Como también de usted depende obtener o no la certificación oficial FI en cuanto a SAP respecta, como siempre haré mi mejor esfuerzo para capacitarlo en este aspecto, por lo cual hemos creados esta ultima unidad de su carrera.

- . **Lección 1:** Entrenamiento para la Certificación TFIN50 y TFIN52.
- . **Lección 2:** Características del examen de certificación TFIN50 y TFIN52.
- . **Lección 3:** Simulaciones del examen /  **Actividades Prácticas.**
- . **Lección 4:** Prácticas reales del examen /  **Actividades Prácticas.**

- . **Evaluación de conocimientos.**

SEMANA IX: Entrega de Materiales y Bibliografía.

:: Descripción: En esta semana se realizará la entrega de materiales complementarios de lectura. También se expondrá la bibliografía utilizada para la realización de la carrera, disponiendo además del tiempo para realizar un repaso general del módulo antes proceder con el examen final de carrera.

- **Sección 1:** Entrega de material complementario, apuntes y manuales de lectura.
- **Sección 2:** Bibliografía Utilizada.
- **Sección 3:** Preparación para el examen final de este módulo de estudios.
- **Sección 4:** Presentación del próximo módulo de la Carrera - Consultor Funcional SAP FI Nivel Avanzado.

SEMANA X: Examen Final.

:: Descripción: Esta semana realizará su examen final aprobatorio, pondremos a prueba los conocimientos adquiridos durante su capacitación, si usted realizó sus estudios de manera completa y responsable, el examen final solo supondrá para usted un mero trámite de aprobación.



• Porcentaje de Aprobación: 70%

SEMANA XI: Reservada para Recuperatorios y Disposición de Materiales.

:: Descripción: La última semana de la carrera, se encuentra reservada para eventuales recuperatorios que el alumno pueda necesitar, además de esto esta semana es de libre acceso a disponibilidad de contenidos.

No es bueno dejar las cosas por la mitad, por ello, si todo ha ido bien, lo esperamos en el módulo Avanzado, tenemos muchos temas más para analizar y cerrar de esta forma su perfil profesional como consultor funcional FI.

Éxitos!

Más Información



CARRERA CONSULTOR FUNCIONAL EN MÓDULO FI - Nivel Avanzado.



En nuestra página web podrá encontrar toda la información sobre este módulo de estudios, le invitamos a visitarla e inscribirse

http://www.cvosoftware.com/sistemas_sap_abap/carrera_consultor_funcional_sap_fi_nivel_avanzado.php



Más Información sobre nuestro modelo educativo:

Modalidad Formativa (http://www.cvosoftware.com/sistemas_sap_abap/consultoria_sap_capacitacion_profesional_blearning.php)

Preguntas frecuentes (http://www.cvosoftware.com/sistemas_sap_abap/centro_capacitacion_esap_preguntas_frecuentes.php)

Planes de Capacitación para empresas (http://www.cvosoftware.com/sistemas_sap_abap/consultoria_sap_capacitacion_profesional_empresas.php)

Pautas del servicio (http://www.cvosoftware.com/sistemas_sap_abap/estipulaciones_del_servicio/centro_capacitacion_esap_definicion_tipo_servicio.php)

Galería de Alumnos Egresados y Bolsa de empleo Online (<http://www.cvosoftware.com/e-sap/certificaciones/index.php>)

Éxitos.

El equipo CVOSOFT IT ACADEMY