



- :: CVOSOFT IT ACADEMY
- :: Formación de Profesionales en Sistemas IT
- :: Área: Capacitación en Tecnología SAP.



Curso:
**Introducción al Sistema Informático
SAP**

Duración: 6 Semanas

Modalidad: Capacitación Online

Inscripción: Abierta – Cupos Limitados


Conoce junto a nosotros el funcionamiento del Sistema SAP R3 y obtén beneficios desde el punto de vista Usuario, Técnico y Consultor Funcional.

Introducción al Sistema Informático SAP R3

El Curso de Introducción al sistema SAP está diseñado para otorgarte una visión Global del sistema SAP, trataremos desde la utilización a nivel usuario, técnico y funcional, de la plataforma, analizaremos cada uno de sus módulos y llegaremos hasta la etapa de implementación de SAP en una empresas y los análisis correspondientes.



Sepa exactamente dónde, cómo y cuándo implementar los desarrollos necesarios, que lo lleven a una óptima resolución de un problema en SAP.



Nuestros Conceptos de Formación



En nuestra **Academia nos enfocamos en tres criterios básicos**, necesarios para que nuestros estudiantes obtengan el mejor nivel de formación profesional en el área de Sistemas IT.

:: La Calidad Educativa.

- Carreras desarrolladas con materiales de estudio totalmente en **castellano, multimediales y de Excelente Calidad**, con **Actividades prácticas regulares**.
- **Tutorización constante** desde el primer al último día de estudios, llevada a cabo por profesores especialistas en su área de formación.
- **Cronogramas de estudios flexibles** que son adaptados a las necesidades de nuestros estudiantes y modificados cuando ellos lo requieran.
- **Evaluaciones constantes**, con nuestro exclusivo **sistema informes de repaso integrados**, que le ayudarán a fijar correctamente los conceptos esenciales adquiridos en cada unidad.

:: Los Requisitos del Mercado Laboral.

- **Temarios de carreras reforzados** en aquellos ítems que por experiencia, sabemos que poseen más relevancia a la hora de desenvolverse en un ambiente laboral real.
- **Desarrollos de casos prácticos tomados de la vida laboral "real"**, que le ayudarán a resolver situaciones planteadas en ambientes laborales cuando llegue el momento de trabajar para una empresa.
- **Tips** para un desempeño laboral óptimo.

:: La Certificación Profesional:

- Al completar cada módulo el alumno obtiene el certificado de nuestra academia, el diploma correspondiente, la participación en nuestra bolsa de empleo y galería de estudiantes.
- Nuestros **temarios de carrera están basados en los conocimientos necesarios** que lo ayudarán entre otras cosas a obtener la certificación oficial en cada área de estudios.

Temario



El curso está compuesto por el siguiente temario de contenidos:

SEMANA I: Iniciación a SAP.

Descripción: En la primera semana de estudios se sentará en el alumno las bases de conocimientos sobre el mundo de los ERP, el sistema SAP R/3, y comenzaremos el análisis operativo sobre SAP y su plataforma de desarrollo ABAP.

También analizaremos esta semana el producto SAP Business One, la nueva solución SAP orientada a Empresas Medianas y Pequeñas.

- . **Lección 1:** Introducción al Sistema de estudios.
- . **Lección 2:** Vídeo Explicación: Presentación del instructor.
- . **Lección 3:** Qué es un sistema ERP?
- . **Lección 4:** Qué es SAP?
- . **Lección 5:** Historia de SAP.
- . **Lección 6:** Vídeo Explicación: SAP Business One.
- . **Lección 7:** SAP y sus principales características.
- . **Lección 8:** Video - Login al sistema, ayuda y navegación en SAP.
- . **Lección 9:** Arquitectura del sistema SAP.
- . **Lección 10:** Barras del SAP GUI, la pantalla de status y el menú desplegable
- . **Lección 11:** ABAP y el entorno de desarrollo SAP.

. Evaluación de conocimientos.

SEMANA II: SAP GUI y los servicios del sistema SAP.

Descripción: Esta segunda semana el alumno está listo para comenzar a analizar las principales funciones y herramientas de la interfaz del Sistema SAP.



Explicándose además técnicas de parametrización del sistema e introducción al reporting y otros.

- . **Lección 1:** Vídeo: Ventanas de diálogo, Ayudas de búsqueda, Opciones técnicas.
- . **Lección 2:** Video - Ambientes en SAP.
- . **Lección 3:** Mandantes en SAP R/3.
- . **Lección 4:** Procesamiento de fondo.
- . **Lección 5:** Servicios de actualización.
- . **Lección 6:** Log del sistema y análisis de dumps.
- . **Lección 7:** Video - Acceso a datos, Reporting y Customizing del sistema.
- . **Lección 8:** El Sistema de transporte.
- . **Lección 9:** Gestión de usuarios y autorizaciones.
- . **Lección 10:** Gestión del Spool.

. Evaluación de conocimientos.



SEMANA III: Los Módulos de SAP.

:: **Descripción:** En la tercera semana de estudios primeramente analizaremos por separado los módulos mas difundidos del Sistema SAP y las soluciones que cada uno de ellos le ofrece a la industria. Finalizaremos esta semana con una explicación Global de interacción entre los mismos.

- . **Lección 1:** El Módulo SAP MM (Gestión de Materiales - Material Management)
 - . **Lección 2:** El Módulo SAP SD (Ventas y Logística - Sales and Distribution)
 - . **Lección 3:** El Módulo SAP PP (Planeamiento de Producción - Production Planning)
 - . **Lección 4:**  Video: El Módulo SAP HR (Recursos Humanos - Human Resources)
 - . **Lección 5:** El Módulo SAP FI (Finanzas - Financial Accounting)
 - . **Lección 6:** El Módulo SAP CO (Contabilidad Analítica - Controlling)
 - . **Lección 7:** El Módulo SAP WF (WorkFlow)
 - . **Lección 8:** El Módulo SAP PORTAL
 - . **Lección 9:**  Video: El Módulo SAP BI BW (Business Intelligence - Business Warehouse)
- . **Evaluación de conocimientos.**

SEMANA IV: El Proyecto de implementación de SAP.

:: **Descripción:** A este nivel el estudiante está en condiciones de analizar el proceso de implementación del sistema SAP, los recursos humanos necesarios, los costos la implementación y el soporte, también se explicara que se debe hacer y que no se debe hacer, evitando de esta forma los errores más comunes y llegar a cumplir con el objetivo de lograr una implementación SAP exitosa y escalable.

- . **Lección 1:** ASAP: La metodología de implementación de SAP.
 - . **Lección 2:** Estrategias de implementación de un proyecto SAP.
 - . **Lección 3:** Factores de éxito y fracaso en una Implementación SAP.
 - . **Lección 4:**  Video Explicación: Los Recursos Humanos de SAP.
 - . **Lección 5:** Las tareas Cross Proyecto.
 - . **Lección 6:** Preparación, entrada en productivo y soporte posterior.
 - . **Lección 7:**  Video Explicación: Los costos de implementar SAP.
- . **Evaluación de conocimientos.**

SEMANA V: Entrega de Materiales y Bibliografía

:: **Descripción:** Esta semana podrá a su disposición una completa Biblioteca ABAP, para que usted descargue a su PC, y expanda sus conocimientos mucho mas allá de los alcances de este curso. Los materiales constan de libros en formato digital publicados, y una completa gama de manuales técnicos y fichas informativas completas

- . **Sección 1:** Entrega de materiales
- . **Sección 3:** Bibliografía
- . **Sección 2:** Preparación para el Examen Final
- . **Sección 2:** Inicio de su Especialización en Tecnología SAP – Los Planes de Carrera en CVOSOFT.

SEMANA VI: EXAMEN FINAL

:: Descripción: Esta semana realizará su examen final aprobatorio, pondremos a prueba los conocimientos adquiridos durante su capacitación, si usted realizó sus estudios de manera completa y responsable, el examen final solo supondrá para usted un mero trámite de aprobación.



. Porcentaje mínimo de Aprobación: 70%

SEMANA VII: Reservada para Recuperatorios y Disposición de Materiales.

:: Descripción: La última semana de este curso, se encuentra reservada para eventuales recuperatorios que el alumno pueda necesitar, además de esto esta semana es de libre acceso a disponibilidad de contenidos.

Más Información



En nuestra página web podrá encontrar toda la información sobre este módulo de estudios, le invitamos a visitarla e inscribirse

http://www.cvosoft.com/sistemas_sap_abap/curso_iniciacion_a_sap.php



Más Información sobre nuestro modelo educativo:

Modalidad Formativa (http://www.cvosoft.com/sistemas_sap_abap/consultoria_sap_capacitacion_profesional_blearning.php)

Preguntas frecuentes (http://www.cvosoft.com/sistemas_sap_abap/centro_capacitacion_esap_preguntas_frecuentes.php)

Planes de Capacitación para empresas (http://www.cvosoft.com/sistemas_sap_abap/consultoria_sap_capacitacion_profesional_empresas.php)

Pautas del servicio (http://www.cvosoft.com/sistemas_sap_abap/estipulaciones_del_servicio/centro_capacitacion_esap_definicion_tipo_servicio.php)

Galería de Alumnos Egresados y Bolsa de empleo Online (<http://www.cvosoft.com/e-sap/certificaciones/index.php>)

Éxitos.

El equipo CVOSOFT IT ACADEMY