



Documentación y Temario



CARRERA CONSULTOR EN SAP FIORI

Duración: 10 Semanas

Inscripción: Abierta – Cupos Limitados


Exclusivo Modelo Online ★ All Inclusive

“Adquiera los conocimientos sobre el uso, desarrollo e implementación, de aplicaciones móviles multiplataforma en tecnología SAP”

SITIO WEB:

<https://www.cvosoft.com/plancarrera/fiori>





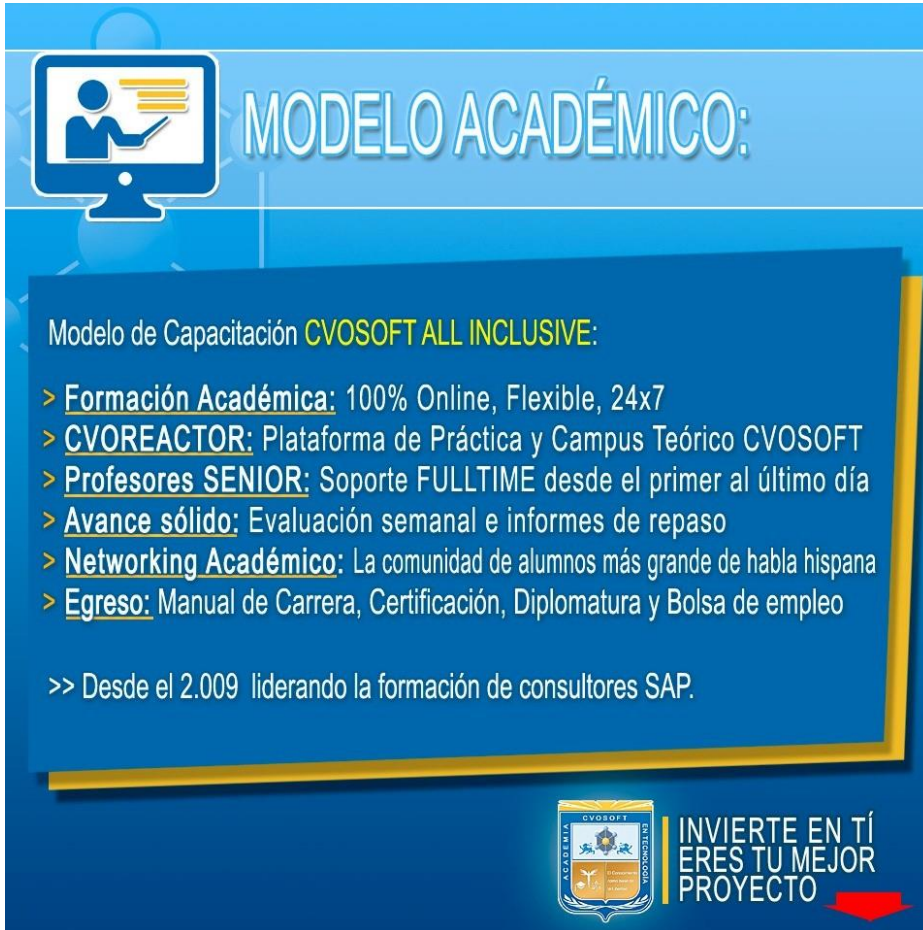
CARRERA CONSULTOR EN SAP FIORI

La “Carrera Consultor en SAP Fiori” le propone dominar la nueva experiencia de usuario de SAP, sus aplicaciones móviles, la creación de robustas aplicaciones multiplataforma y la gestión de las mismas en la nube.



Uso, dominio y creación de aplicaciones móviles multiplataforma en tecnología SAP

► Modelo Académico





MODELO ACADÉMICO:

Modelo de Capacitación **CVOSOFT ALL INCLUSIVE:**

- > **Formación Académica:** 100% Online, Flexible, 24x7
- > **CVOREACTOR:** Plataforma de Práctica y Campus Teórico CVOSOFT
- > **Profesores SENIOR:** Soporte FULLTIME desde el primer al último día
- > **Avance sólido:** Evaluación semanal e informes de repaso
- > **Networking Académico:** La comunidad de alumnos más grande de habla hispana
- > **Egreso:** Manual de Carrera, Certificación, Diplomatura y Bolsa de empleo

>> Desde el 2.009 liderando la formación de consultores SAP.

 INVIERTE EN TÍ
ERES TU MEJOR
PROYECTO 

¡Viva la experiencia de aprender!

Usted enfóquese en aprender, que absolutamente todo lo que necesita para una formación efectiva está contemplado en nuestro modelo ★★★★★ **ALL INCLUSIVE**

📄 Toda la Información de nuestro **exclusivo modelo pedagógico** en:
<https://www.cvosoft.com/modelo>

▶ Temario Carrera Consultor en SAP Fiori

:: SEMANA 1: Mis primeros pasos en SAP Fiori

Descripción: En esta semana aprenderemos los conceptos bases de SAP Fiori, configuraremos el entorno de trabajo y analizaremos el concepto del protocolo Odata.

- **Clase 1:** Introducción al sistema de estudios || \.Documentación +)) Locuciones + ▶ Vídeo + ●Prácticas
- **Clase 2:** Presentación de la instructora || \.Documentación +)) Locuciones + ▶ Vídeo + ●Prácticas
- **Clase 3:** La Transformación Digital De SAP Fiori || \.Doc. +)) Locuciones + ▶ Vídeo + ●Prácticas
- **Clase 4:** La Evolución De SAP Fiori || \.Documentación +)) Locuciones + ▶ Vídeo + ●Prácticas
- **Clase 5:** La historia de las interfaces de usuario en SAP || \.Doc. +)) Loc. + ▶ Vídeo + ●Prácticas
- **Clase 6:** La guía y las herramientas de diseño SAP Fiori || \.Doc. +)) Loc. + ▶ Vídeo + ●Prácticas
- **Clase 7:** El perfil del Consultor SAP Fiori || \.Documentación +)) Locuciones + ▶ Vídeo + ●Prácticas
- **Clase 8:** Las apps de SAP Fiori para procesos financieros || \.Doc. +)) . + ▶ Vídeo + ●Prácticas
- **Clase 9:** Las apps de SAP Fiori para procesos logísticos || \.Doc.+)) Loc. + ▶ Vídeo + ●Prácticas
- **Clase 10:** Social Break - Dinos quién eres
- **Evaluación de conocimientos**

:: SEMANA 2: Conociendo la plataforma SAP Business Technology

Descripción: En la segunda semana, le enseñaremos a obtener una cuenta de prueba de SAP BTP y todo lo referente a la activación de servicios, dando los primeros y afianzados pasos sobre el desarrollo de aplicaciones SAPUI5.

- **Clase 1:** Los componentes de la arquitectura SAP Fiori || 📄 Doc. +)) Locuciones + ▶ Vídeo + ● Prácticas
- **Clase 2:** La relación entre SAP Gateway y los servicios OData || 📄 Doc.+)) Loc.+ ▶ Vídeo + ● Prácticas
- **Clase 3:** La plataforma SAP Business Technology Platform (BTP) || 📄 Doc. +)) + ▶ Vídeo + ● Prácticas
- **Clase 4:** La creación de la cuenta trial en SAP BTP || 📄 Doc. +)) Loc.+ ▶ Vídeo + ● Prácticas
- **Clase 5:** Accediendo a SAP Business Application Studio || 📄 Doc. +)) Loc.+ ▶ Vídeo + ● Prácticas
- **Clase 6:** El evento AT SELECTION-SCREEN y los tipos de mensajes
|| Doc. 📄 + ▶ Vídeo + ● Prácticas
- **Clase 7:** Social Break - Curso inserción laboral SAP
- **Evaluación de conocimientos**

:: SEMANA 3: El desarrollo de una aplicación usando SAPUI5

Descripción: En esta semana aprenderemos a desarrollar una aplicación desde cero, el uso de plantillas, la arquitectura de un proyecto SAPUI5 y la detección de errores usando correctamente las herramientas de depuración o "*debug*".

- **Clase 1:** El framework de programación SAPUI5 || 📄 Documentación +)) Locuciones + ▶ Vídeo + ● Prácticas
- **Clase 2:** La creación de un proyecto multitarget || 📄 Documentación +)) Locuciones + ▶ Vídeo + ● Prácticas
- **Clase 3:** Analizando la estructura del proyecto SAP Fiori || 📄 Doc. +)) Locuciones + ▶ Vídeo + ● Prácticas
- **Clase 4:** Los controles de una aplicación SAPUI5 || 📄 Documentación +)) Loc. + ▶ Vídeo + ● Prácticas
- **Clase 5:** La configuración del test unitario y las herramientas de debugging || 📄 +)) + ▶ + ●
- **Clase 6:** Los conceptos de enlace de datos en SAPUI5 || 📄 Doc. +)) Loc. + ▶ Vídeo + ● Prácticas
- **Clase 7:** Social Break - Curso neurotécnicas de estudios
- **Evaluación de conocimientos**

:: SEMANA 4: La gestión de versiones en SAPUI5

Descripción: En esta semana le enseñaremos todo lo referente a la gestión del control de versiones de nuestras apps SAPUI5.

- **Clase 1:** Los sistemas de control de versiones || 📄 Documentación +)) Locuciones + ▶ Vídeo + ● Prácticas
- **Clase 2:** La creación de un repositorio en GitHub || 📄 Documentación +)) Locuciones + ▶ Vídeo + ● Prácticas
- **Clase 3:** La conexión al GitHub mediante la terminal en el BAS | 📄 Doc. +)) Loc. + ▶ Vídeo + ● Prácticas
- **Clase 4:** La conexión al repositorio GitHub desde el BAS usando SSH | 📄 +)) + ▶ Vídeo + ● Prácticas
- **Clase 5:** La conexión desde la interface gráfica del BAS al GitHub || 📄 Doc.+)) + ▶ Vídeo + ● Prácticas
- **Clase 6:** Social Break - Curso introducción a las criptomonedas
- **Evaluación de conocimientos**

:: SEMANA 5: La navegación y la reutilización de código

Descripción: En esta semana nos dedicaremos a aprender a configurar la navegación entre vistas y cómo reutilizar el código.

- **Clase 1:** El enrutamiento en aplicaciones SAPUI5 || 📄.Doc. +)) Locuciones + ▶ Vídeo + ●Prácticas
- **Clase 2:** La reutilización de código || 📄.Documentación +)) Locuciones + ▶ Vídeo + ●Prácticas
- **Clase 3:** El formateo de los campos || 📄.Documentación +)) Locuciones + ▶ Vídeo + ●Prácticas
- **Clase 4:** Las funciones más utilizadas en SAPUI5 || 📄.Doc. +)) Locuciones + ▶ Vídeo + ●Prácticas
- **Clase 5:** El Trabajo con código asíncrono en SAPUI5 || 📄.Doc. +)) Locuciones + ▶ Vídeo + ●Prácticas
- **Clase 6:** Social Break - Curso profilaxis postural
- **Evaluación de conocimientos**

:: SEMANA 6: Los servicios OData

Descripción: En la sexta semana obtendremos los conocimientos referentes a la administración y creación de servicios OData en el backend y cómo consumirlos en la app SAPUI5.

- **Clase 1:** La estructura de un servicio OData ||  Doc. +  Locuciones +  Vídeo +  Prácticas
- **Clase 2:** La creación de un servicio OData del lado del backend ||  Doc. +  +  Vídeo +  Prácticas
- **Clase 3:** La implementación del servicio OData ||  Documentación +  Locuciones +  Vídeo +  Prácticas
- **Clase 4:** La validación de los servicios OData desde el backend ||  Doc. +  +  Vídeo +  Prácticas
- **Clase 5:** Consumir un servicio OData de SAP en SAPUI5 ||  Doc. +  Loc. +  Vídeo +  Prácticas
- **Clase 6:** Social Break - Laboratorio de ideas
- **Evaluación de conocimientos**

:: SEMANA 7: El acceso a la aplicación desde diferentes dispositivos

Descripción: En séptima semana aprenderemos a como subir las aplicaciones que desarrollamos al entorno SAP Cloud Foundry, creando un sitio web desde donde tendremos gestión sobre todas sus aplicaciones, el testing y la disposición de las mismas desde dispositivos móviles.

- **Clase 1:** El despliegue de la aplicación SAPUI5 en SAP Cloud Foundry | 📄.Doc +)) + ▶ + ●Prácticas
- **Clase 2:** La creación de un sitio en Fiori Launchpad || 📄.Doc. +)) Locuciones + ▶ Vídeo + ●Prácticas
- **Clase 3:** La publicación de una aplicación en el sitio || 📄.Doc. +)) Locuciones + ▶ Vídeo + ●Prácticas
- **Clase 4:** La aplicación móvil SAP Fiori Client para Android || 📄.Doc. +)) Loc. + ▶ Vídeo + ●Prácticas
- **Evaluación de conocimientos**

:: SEMANA 8: Entrenamiento para la certificación y preparativos preliminares

Descripción: Antes del examen de **certificación CVOSOFT** le daremos una semana completa para repasar y realizar las consultas finales para cerrar conceptos globales de esta carrera.

En esta semana, también se realizará el entrenamiento preliminar que servirá como soporte para aquellos estudiantes que deseen presentarse a rendir el **examen de certificación oficial de SAP Fiori**.

Luego, realizaremos la entrega de diversos materiales complementarios útiles para su futuro desempeño profesional, y junto con estos materiales, el Manual de Carrera Consultor en SAP Fiori, desarrollado por la editorial CVOSOFT.

Temas abordados:

- Preparativos preliminares para el examen final de Certificación CVOSOFT
- El entrenamiento para la certificación oficial de SAP Fiori
- Repaso general de la teoría, refuerzo de actividades prácticas
- Revisión de evaluaciones de cada unidad
- Consultas finales al instructor
- Entrega de diversos materiales complementarios útiles para su desempeño profesional



Entrega del Manual de Carrera: Se le entregará el Manual de Carrera Consultor en SAP Fiori desarrollado por editorial CVOSOFT.

🔗 Acceder a la página de este manual:

https://www.cvosoft.com/sistemas_sap_abap/manuales-carreras-cvosoft/manual-consultor-sap-fiori.php

:: SEMANA 9: Examen Final y TDC



Esta semana iniciará el proceso de examen, el cual que garantiza la calidad académica de nuestros alumnos egresados, cuya aprobación requerida con 70/100 (incluye derecho a recuperatorio) y habilita los procesos **TDC (Titulo / Diploma y Certificación)** de CVOSOFT.

- **T: Título:** El alumno egresa con el título: Consultor en SAP Fiori.
 - **D: Diploma:** El alumno obtiene un diploma de estudios versión imprimible y enmarcable.
 - **C: Certificación:** Certificación bajo número de licencia y web fija, para validación online de sus estudios y referencia en Currículum, incluye soporte tecnológico para integración con LinkedIn.
- + **Bolsa de empleos:** Publicación en bolsa de empleos y patrocinio de su perfil académico logrado.

🔗 Acceder a la galería de alumnos certificados:
<https://www.cvosoft.com/certificaciones>

:: SEMANA 10: Reservada para recuperatorios

Descripción: La última semana de este módulo de estudios se encuentra reservada para eventuales recuperatorios que el alumno pueda necesitar. Además, esta semana es de libre acceso a disponibilidad de contenidos.

▶ Cupón de descuento


Cupón 60%OFF en plan Carrera Consultor SAP Full Stack Developer

El presente cupón le ofrece los siguientes beneficios:

- Importante descuento en su formación
- Congelamiento de los precios mientras transcurran sus estudios
- Aseguramiento de cupo y continuidad inmediata entre el avance de los módulos que componen esta formación

Activar el cupón y sus beneficios:

Para iniciar la activación del cupón y de sus beneficios cuenta con las siguientes opciones:

- Hacer clic la imagen del cupón presentada a continuación
- Escanear con la cámara de su celular el QR que el cupón presenta
-  [Seguir este enlace de acceso directo](https://cvosoft.com/cupon/fullstack)



▶ Enlaces para ampliar Información

🎓 Planes de Carrera CVOSOFT:

- [🔗 Planes de Carrera en SAP Fiori:](https://www.cvosoft.com/plancarrera/fiori)
<https://www.cvosoft.com/plancarrera/fiori>
- [🔗 Todos nuestros Planes de Carrera:](https://www.cvosoft.com/plancarrera)
<https://www.cvosoft.com/plancarrera>

👛 Sección Empresas:

- [🔗 Planes de capacitación para empresas](https://www.cvosoft.com/planempresas)
<https://www.cvosoft.com/planempresas>
- [🔗 Porfolio de empresas capacitadas por CVOSOFT](https://www.cvosoft.com/portfolio)
<https://www.cvosoft.com/portfolio>
- [🔗 Reclutamiento gratuito y selección de consultores egresados](https://www.cvosoft.com/certificaciones)
<https://www.cvosoft.com/certificaciones>

🔍 Adicionales:

- [🔗 Conozca nuestra modalidad ALL INCLUSIVE ★★★★★](https://www.cvosoft.com/modelo)
<https://www.cvosoft.com/modelo>
- [🔗 Acceda a nuestra bolsa de empleo online con miles de perfiles](https://www.cvosoft.com/certificaciones)
<https://www.cvosoft.com/certificaciones>
- [🔗 Preguntas frecuentes](https://www.cvosoft.com/faqs)
<https://www.cvosoft.com/faqs>
- [🔗 Pautas del servicio](https://www.cvosoft.com/pautas)
<https://www.cvosoft.com/pautas>
- [🔗 Ante cualquier duda cuenta con nuestros canales de contacto, asesoría y soporte](https://www.cvosoft.com/contacto)
<https://www.cvosoft.com/contacto>



CVOSOFT

★★★★★

DESDE EL AÑO 2009 FORMANDO CONSULTORES SAP LÍDERES

★★★★★

<< TU CARRERA EN LAS BUENAS MANOS >>

💛 ¡Éxitos y nos encontramos en clase!



Los Materiales pedagógicos son creación, publicación y registro por © EDITORIAL CVOSOFT - ISBN: 978-987-27549 - Desarrolladora de contenidos audiovisuales para CVOSOFT IT ACADEMY. Todos los derechos Reservados en nuestros materiales educativos publicados, seminarios, carreras, cursos y maestrías. CVOSOFT IT ACADEMY es la Academia Corporativa Independiente de CVOSOFT.com. ABAP®, SAP®, HANA®, NetWeaver® son marcas comerciales registradas por la empresa SAP SE. CVOSOFT.com no constituye un sitio oficial de SAP SE, no se encuentra relacionado con SAP SE, sus marcas, sus empresas filiales y/o subsidiarias. Pautas de nuestro servicio en cvosoft.com/pautas

