



Documentación y Temario



CARRERA CONSULTOR EN SAP BI / BW BO

► Nivel Inicial

Duración: 10 Semanas

Inscripción: Abierta – Cupos Limitados

Exclusivo Modelo Online ★ All Inclusive

“Domine en SAP sus tecnologías de Business Intelligence, Business Warehouse y Business Objects”

SITIO WEB:

<https://www.cvosoft.com/plancarrera/bi/ini>



CARRERA CONSULTOR EN SAP BI / BW BO – Nivel Inicial

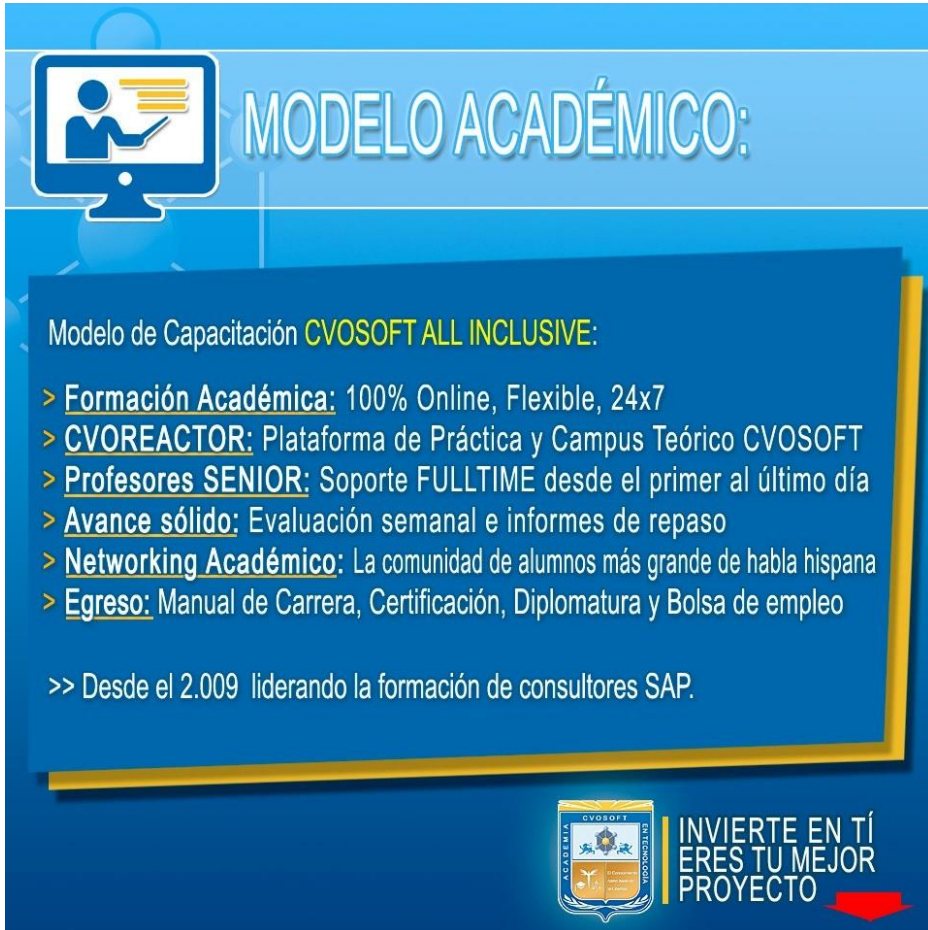
10^{ma} Edición

La “Carrera Consultor SAP BI / BW BO – Nivel Inicial” le ayudará a tener total dominio sobre las tecnologías Business Intelligence, Business Warehouse y Business Objects.



Dominio total del Business Intelligence SAP

► Modelo Académico





MODELO ACADÉMICO:

Modelo de Capacitación **CVOSOFT ALL INCLUSIVE:**

- > **Formación Académica:** 100% Online, Flexible, 24x7
- > **CVOREACTOR:** Plataforma de Práctica y Campus Teórico CVOSOFT
- > **Profesores SENIOR:** Soporte FULLTIME desde el primer al último día
- > **Avance sólido:** Evaluación semanal e informes de repaso
- > **Networking Académico:** La comunidad de alumnos más grande de habla hispana
- > **Egreso:** Manual de Carrera, Certificación, Diplomatura y Bolsa de empleo

>> Desde el 2.009 liderando la formación de consultores SAP.

 **INVIERTE EN TÍ
ERES TU MEJOR
PROYECTO** 

¡Viva la experiencia de aprender!

Usted enfóquese en aprender, que absolutamente todo lo que necesita para una formación efectiva está contemplado en nuestro modelo ★★★★★ **ALL INCLUSIVE**

📄 Toda la Información de nuestro **exclusivo modelo pedagógico** en:
<https://www.cvosoft.com/modelo>

▶ Temario SAP BI / BW BO – Nivel Inicial

:: SEMANA 1: Introducción a SAP BI

Descripción: En la primera semana aprenderemos los conceptos básicos de SAP y de BI / BW BO.

- **Clase 1:** Introducción al sistema de estudios
- **Clase 2:** Presentación de Instructor || \.Documentación +)) Locuciones + ▶ Video + ●Prácticas
- **Clase 3:** ¿Qué es SAP? || \.Documentación +)) Locuciones + ●Prácticas
- **Clase 4:** Introducción al Datawarehouse || \.Documentación +)) Locuciones + ●Prácticas
- **Clase 5:** Modelos OLTP y OLAP || \.Documentación +)) Locuciones + ▶ Video + ●Prácticas
- **Clase 6:** Conceptos básicos || \.Documentación +)) Locuciones + ●Prácticas
- **Clase 7:** Recorrido por SAP || \.Documentación +)) Locuciones + ▶ Video + ●Prácticas
- **Clase 8:** Social Break - Dinos quién eres
- **Evaluación de conocimientos**

:: SEMANA 2: Proceso de ETL

Descripción: En esta semana nos enfocaremos en todo lo que se refiere al proceso de extracción, transformación y carga de datos para el armado de un Datawarehouse en SAP BI.

- **Clase 1:** Introducción al ETL || 📄 Documentación +)) Locuciones + ● Prácticas
- **Clase 2:** Fuentes de Datos || 📄 Documentación +)) Locuciones + ● Prácticas
- **Clase 3:** Realizando Extracciones || 📄 Documentación +)) Locuciones + ▶ Vídeo + ● Prácticas
- **Clase 4:** Transformaciones || 📄 Documentación +)) Locuciones + ● Prácticas
- **Clase 5:** Creación de transformaciones || 📄 Documentación +)) Locuciones + ▶ Vídeo + ● Prácticas
- **Clase 6:** Carga de Datos || 📄 Documentación +)) Locuciones + ● Prácticas
- **Clase 7:** Social Break - Curso inserción laboral SAP
- **Evaluación de conocimientos**

:: SEMANA 3: Conociendo SAP BI 7

Descripción: En esta semana conoceremos todos los objetos y herramientas de SAP BI, finalizando con un vídeo que muestra lo que se podría llegar a hacer con esta poderosa herramienta.

- **Clase 1:** Recorrido Básico por SAP BI || \.Documentación +)) Locuciones + ► Vídeo + ●Prácticas
- **Clase 2:** InfoObjetos || \.Documentación +)) Locuciones + ●Prácticas
- **Clase 3:** Creación de una Característica para datos maestros || \.Doc. +)) Loc. + ► Vídeo + ●Prácticas
- **Clase 4:** Creación de fuente de datos e infopaqnete para textos de un dato maestro
|| \.Documentación +)) Locuciones + ► Vídeo + ●Prácticas
- **Clase 5:** Creación de fuente de datos e infopaqnete para atributos de un dato maestro
|| \.Documentación +)) Locuciones + ► Vídeo + ●Prácticas
- **Clase 6:** Creación de Transformaciones y Procesos de carga de textos y atributos
|| \.Documentación +)) Locuciones + ► Vídeo + ●Prácticas
- **Clase 7:** InfoProviders || \.Documentación +)) Locuciones + ●Prácticas
- **Clase 8:** Reporting || \.Documentación +)) Locuciones + ●Prácticas
- **Clase 9:** Herramientas Bex || \.Documentación +)) Locuciones + ●Prácticas
- **Clase 10:** Transportando Objetos || \.Documentación +)) Locuciones + ► Vídeo + ●Prácticas
- **Clase 11:** Social Break - Curso neurotécnicas de estudios
- **Evaluación de conocimientos**

:: SEMANA 4: Introducción al Reporting

Descripción: En esta tercera semana veremos todo lo relacionado con la creación de queries para reporte con la herramienta Query Designer.

- **Clase 1:** Primeros pasos en Query Designer || 📄 Documentación +)) Locuciones + ● Prácticas
- **Clase 2:** Manejo de Características || 📄 Documentación +)) Locuciones + ● Prácticas
- **Clase 3:** Manejo de Ratios || 📄 Documentación +)) Locuciones + ● Prácticas
- **Clase 4:** Excepciones y Condiciones || 📄 Documentación +)) Locuciones + ▶ Video + ● Prácticas
- **Clase 5:** Manejo de Variables || 📄 Documentación +)) Locuciones + ● Prácticas
- **Clase 6:** Navegación de Queries || 📄 Documentación +)) Locuciones + ▶ Video + ● Prácticas
- **Clase 7:** Introducción a Business Objects || 📄 Documentación +)) Locuciones + ▶ Video + ● Prácticas
- **Clase 8:** Queries sobre fuentes BEX y otras fuentes || 📄 Doc. +)) Loc. + ▶ Video + ● Prácticas
- **Clase 9:** Social Break - Curso introducción a las criptomonedas
- **Evaluación de conocimientos**

:: SEMANA 5: Las herramientas de explotación

Descripción: En esta semana nos enfocaremos en la realización de reportes para ver en la WEB, adaptarlos a un Excel y para su distribución dentro de la empresa a través de Broadcaster.

- **Clase 1:** BEx Analyzer || 📄 Documentación +)) Locuciones + ● Prácticas
- **Clase 2:** Creación de Workbook con Bex Analyzer || 📄 Doc. +)) Locuciones + ▶ Video + ● Prácticas
- **Clase 3:** Web Application Designer || 📄 Documentación +)) Locuciones + ● Prácticas
- **Clase 4:** Creación de aplicación WEB con WAD || 📄 Doc. +)) Locuciones + ▶ Video + ● Prácticas
- **Clase 5:** BEx Broadcaster || 📄 Documentación +)) Locuciones + ● Prácticas
- **Clase 6:** Introducción a Web Intelligence || 📄 Documentación +)) Locuciones + ● Prácticas
- **Clase 7:** Introducción a los Reportes || 📄 Documentación +)) Locuciones + ● Prácticas
- **Clase 8:** Controles de Entrada (Input Controls) || 📄 Documentación +)) Locuciones + ● Prácticas
- **Clase 9:** Social Break - Curso profilaxis postural
- **Evaluación de conocimientos**

:: SEMANA 6: Modelado

Descripción: En esta semana nos dedicaremos a modelar nuestro DataWarehouse para poder explotar eficientemente los datos y que se pueda realizar un correcto análisis de datos.

- **Clase 1:** Data Store Objects (ODS o DSO) || 📄 Documentación +)) Locuciones + ● Prácticas
- **Clase 2:** InfoCubos || 📄 Documentación +)) Locuciones + ● Prácticas
- **Clase 3:** Creando un InfoCubo || 📄 Documentación +)) Locuciones + ▶ Vídeo + ● Prácticas
- **Clase 4:** InfoSets || 📄 Documentación +)) Locuciones + ● Prácticas
- **Clase 5:** MultiProviders (MultiSitios) || 📄 Documentación +)) Locuciones + ● Prácticas
- **Clase 6:** Creación de Multiprovider || 📄 Documentación +)) Locuciones + ▶ Vídeo + ● Prácticas
- **Clase 7:** Social Break - Laboratorio de Ideas
- **Evaluación de conocimientos**

:: SEMANA 7: Process Chain

Descripción: En esta semana nos dedicaremos a la creación de cadenas de carga para la correcta automatización de la captura de datos del sistema y su correspondiente monitorización de los procesos.

- **Clase 1:** ¿Para qué se crea una Cadena de Procesos? || \.Doc. +)) Locuciones + ●Prácticas
- **Clase 2:** Creación de una Cadena de Procesos || \.Doc. +)) Locuciones + ► Vídeo + ●Prácticas
- **Clase 3:** Distintos tipos de ejecución || \.Documentación +)) Locuciones + ●Prácticas
- **Clase 4:** Monitoreo || \.Documentación +)) Locuciones + ●Prácticas
- **Clase 5:** Monitoreo de Cargas || \.Documentación +)) Locuciones + ► Vídeo + ●Prácticas
- **Clase 6:** Aplicando Conocimientos - Cadena de carga de un InfoCubo
|| \.Documentación +)) Locuciones + ●Prácticas
- **Evaluación de conocimientos**

:: SEMANA 8: Preparativos Preliminares

Descripción: En esta semana realizaremos la entrega de diversos materiales complementarios útiles para su futuro desempeño profesional, y junto con estos materiales, el Manual de Carrera Consultor en SAP BI / BW BO – Nivel Inicial desarrollado por la editorial CVOSOFT.

Dispondrá de una semana completa para realizar un repaso general de la teoría, el refuerzo de actividades prácticas y realizar sus consultas finales al instructor, tendrá la oportunidad de prepararse durante una semana lo mejor posible para afrontar el examen final de esta formación.

Temas abordados:

- Repaso general de la teoría
- Refuerzo de actividades prácticas
- Consultas finales al instructor
- Entrega de diversos materiales complementarios útiles para su desempeño profesional



Entrega del Manual de Carrera: Se le entregará el Manual de Carrera Consultor en SAP BI / BW BO – Nivel Inicial desarrollado por CVOSOFT.

🔗 Acceder a la página de este manual:

https://cvosoft.com/sistemas_sap_abap/manuales-carreras-cvosoft/manual-sap-bi-bw-inicial.php

:: SEMANA 9: Examen Final y TDC



Esta semana iniciará el proceso de examen, el cual que garantiza la calidad académica de nuestros alumnos egresados, cuya aprobación requerida con 70/100 (incluye derecho a recuperatorio) y habilita los procesos **TDC (Titulo / Diploma y Certificación)** de CVOSOFT.

- **T: Título:** El alumno egresa con el título: Consultor en SAP BI / BW BO - Nivel Inicial.
 - **D: Diploma:** El alumno obtiene un diploma de estudios versión imprimible y enmarcable.
 - **C: Certificación:** Certificación bajo número de licencia y web fija, para validación online de sus estudios y referencia en Currículum, incluye soporte tecnológico para integración con LinkedIn.
- + **Bolsa de empleos:** Publicación en bolsa de empleos y patrocinio de su perfil académico logrado.

🔗 Acceder a la galería de alumnos certificados:
<https://www.cvosoft.com/certificaciones>

:: SEMANA 10: Reservada para recuperatorios

Descripción: La última semana de este módulo de estudios se encuentra reservada para eventuales recuperatorios que el alumno pueda necesitar. Además, esta semana es de libre acceso a disponibilidad de contenidos.

▶ Cupón de descuento


Cupón 40%OFF en plan Carrera Consultor en SAP BI / BW BO

El presente cupón le ofrece los siguientes beneficios:

- Importante descuento en su formación
- Congelamiento de los precios mientras transcurran sus estudios
- Aseguramiento de cupo y continuidad inmediata entre el avance de los módulos que componen esta formación

Activar el cupón y sus beneficios:

Para iniciar la activación del cupón y de sus beneficios cuenta con las siguientes opciones:

- Hacer clic la imagen del cupón presentada a continuación
- Escanear con la cámara de su celular el QR que el cupón presenta
-  [Seguir este enlace de acceso directo](#)



▶ Enlaces para ampliar Información

🎓 Planes de Carrera CVOSOFT:


- [🔗 Planes de Carrera en SAP BI / BW BO:](https://www.cvosoft.com/plancarrera/bi)
<https://www.cvosoft.com/plancarrera/bi>
- [🔗 Todos nuestros Planes de Carrera:](https://www.cvosoft.com/plancarrera)
<https://www.cvosoft.com/plancarrera>

👜 Sección Empresas:

- [🔗 Planes de capacitación para empresas](https://www.cvosoft.com/planempresas)
<https://www.cvosoft.com/planempresas>
- [🔗 Porfolio de empresas capacitadas por CVOSOFT](https://www.cvosoft.com/portfolio)
<https://www.cvosoft.com/portfolio>
- [🔗 Reclutamiento gratuito y selección de consultores egresados](https://www.cvosoft.com/certificaciones)
<https://www.cvosoft.com/certificaciones>

🔍 Adicionales:

- [🔗 Conozca nuestra modalidad ALL INCLUSIVE ★★★★★](https://www.cvosoft.com/modelo)
<https://www.cvosoft.com/modelo>
- [🔗 Acceda a nuestra bolsa de empleo online con miles de perfiles](https://www.cvosoft.com/certificaciones)
<https://www.cvosoft.com/certificaciones>
- [🔗 Preguntas frecuentes](https://www.cvosoft.com/faqs)
<https://www.cvosoft.com/faqs>
- [🔗 Pautas del servicio](https://www.cvosoft.com/pautas)
<https://www.cvosoft.com/pautas>
- [🔗 Ante cualquier duda cuenta con nuestros canales de contacto, asesoría y soporte](https://www.cvosoft.com/contacto)
<https://www.cvosoft.com/contacto>



CVOSOFT

★★★★★

DESDE EL AÑO 2009 FORMANDO CONSULTORES SAP LÍDERES

★★★★★

<< TU CARRERA EN LAS BUENAS MANOS >>

💛 ¡Éxitos y nos encontramos en clase!



Los Materiales pedagógicos son creación, publicación y registro por © EDITORIAL CVOSOFT - ISBN: 978-987-27549 - Desarrolladora de contenidos audiovisuales para CVOSOFT IT ACADEMY. Todos los derechos Reservados en nuestros materiales educativos publicados, seminarios, carreras, cursos y maestrías. CVOSOFT IT ACADEMY es la Academia Corporativa Independiente de CVOSOFT.com. ABAP®, SAP®, HANA®, NetWeaver® son marcas comerciales registradas por la empresa SAP SE. CVOSOFT.com no constituye un sitio oficial de SAP SE, no se encuentra relacionado con SAP SE, sus marcas, sus empresas filiales y/o subsidiarias. Pautas de nuestro servicio en cvosoft.com/pautas

