



Documentación y Temario



MÁSTER ABAP EN PROGRAMACIÓN ORIENTADA A OBJETOS

Duración: 6 Semanas

Inscripción: Abierta – Cupos Limitados

Exclusivo Modelo Online ★ All Inclusive

“Aprenda profesionalmente la programación orientada a objetos aplicada a la tecnología ABAP”

SITIO WEB:

https://www.cvosoft.com/sistemas_sap_abap/met_sap_abap_orientado_a_objetos.php





MÁSTER ABAP EN PROGRAMACIÓN ORIENTADA A OBJETOS


5^{ta} Edición

En nuestro “Máster ABAP en Programación Orientada a Objetos” adquirirá todos los conceptos para el dominio de esta tecnología y cómo implementarla correctamente en su trabajo diario.



Logre dominar profesionalmente el nuevo paradigma

► Modelo Académico




MODELO ACADÉMICO:

Modelo de Capacitación **CVOSOFT ALL INCLUSIVE:**

- > **Formación Académica:** 100% Online, Flexible, 24x7
- > **CVOREACTOR:** Plataforma de Práctica y Campus Teórico CVOSOFT
- > **Profesores SENIOR:** Soporte FULLTIME desde el primer al último día
- > **Avance sólido:** Evaluación semanal e informes de repaso
- > **Networking Académico:** La comunidad de alumnos más grande de habla hispana
- > **Egreso:** Manual de Carrera, Certificación, Diplomatura y Bolsa de empleo

>> Desde el 2.009 liderando la formación de consultores SAP.



INVIERTE EN TÍ
ERES TU MEJOR
PROYECTO

¡Viva la experiencia de aprender!

Usted enfóquese en aprender, que absolutamente todo lo que necesita para una formación efectiva está contemplado en nuestro modelo ★★★★★ **ALL INCLUSIVE**

📄 Toda la Información de nuestro **exclusivo modelo pedagógico** en:
<https://www.cvosoft.com/modelo>

▶ Temario Máster ABAP en POO

:: SEMANA 1: Introducción a la POO en ABAP

Descripción: Esta primera semana comenzaremos analizando las conceptualizaciones elementales sobre clases, atributos y métodos.

- **Clase 1:** Introducción al sistema de estudios
- **Clase 2:** Presentación del Instructor
- **Clase 3:** Introducción a la POO || 📄 Documentación +)) Locuciones + ▶ Vídeo + ● Prácticas
- **Clase 4:** Clases || 📄 Documentación +)) Locuciones + ● Prácticas
- **Clase 5:** Atributos, Métodos y Eventos || 📄 Documentación +)) Locuciones + ● Prácticas
- **Clase 6:** La creación de objetos || 📄 Documentación +)) Locuciones + ● Prácticas
- **Clase 7:** Introducción a UML || 📄 Documentación +)) Locuciones + ● Prácticas
- **Clase 8:** El tratamiento de Objetos || 📄 Documentación +)) Locuciones + ▶ Vídeo + ● Prácticas
- **Clase 9:** La creación de un programa ABAP Orientado a Objetos
|| 📄 Documentación +)) Locuciones + ▶ Vídeo + ● Prácticas
- **Clase 10:** Social Break - Dinos quién eres
- **Evaluación de conocimientos**

:: SEMANA 2: Los conceptos y técnicas de la POO en ABAP

Descripción: Es esta semana aprenderemos las principales propiedades que presentan los objetos que son: la herencia, el polimorfismo y la encapsulación.

- **Clase 1:** Los Constructores || \.Documentación +)) Locuciones + ●Prácticas
- **Clase 2:** La Herencia || \.Documentación +)) Locuciones + ●Prácticas
- **Clase 3:** El Polimorfismo || \.Documentación +)) Locuciones + ●Prácticas
- **Clase 4:** La Encapsulación || \.Documentación +)) Locuciones + ► Vídeo + ●Prácticas
- **Clase 5:** Los Eventos || \.Documentación +)) Locuciones + ●Prácticas
- **Clase 6:** Las Interfaces || \.Documentación +)) Locuciones + ●Prácticas
- **Clase 7:** La Creación de una Clase Global || \.Doc. +)) Locuciones + ► Vídeo + ●Prácticas
- **Clase 8:** Friends || \.Documentación +)) Locuciones + ●Prácticas
- **Clase 9:** Social Break - Curso inserción laboral SAP
- **Evaluación de conocimientos**

























:: SEMANA 3: ALV Grid Control

Descripción: En la tercera semana aprenderemos a crear desde cero un ALV Grid Control y un ALV TREE, ambos con las técnicas de ABAP Orientado a Objetos que hemos aprendido.

- **Clase 1:** Introducción al ALV Grid Control || 📄 Documentación +)) Locuciones + ● Prácticas
- **Clase 2:** El Catálogo de campos del ALV GRID CONTROL || 📄 Doc. +)) Locuciones + ● Prácticas
- **Clase 3:** El Layout del ALV GRID CONTROL || 📄 Documentación +)) Locuciones + ● Prácticas
- **Clase 4:** Otras configuraciones del ALV GRID CONTROL || 📄 Doc. +)) Loc. + ▶ Vídeo + ● Prácticas
- **Clase 5:** El evento double click del ALV GRID CONTROL || 📄 Doc. +)) Locuciones + ● Prácticas
- **Clase 6:** La creación de un ALV TREE orientado a objetos || 📄 Doc. +)) Loc. + ▶ Vídeo + ● Prácticas
- **Clase 7:** Social Break - Curso neurotécnicas de estudios
- **Evaluación de conocimientos**

:: SEMANA 4: Los temas avanzados de la POO en ABAP

Descripción: Esta semana nos enfocaremos en diversos temas avanzados de la POO, como lo son el manejo de excepciones de los objetos ABAP, RTTS, RTTI y RTTC, objetos compartidos, BADIS, entre otros.

- **Clase 1:** El manejo de excepciones en los Objetos ABAP ||  Doc. +  Locuciones +  Prácticas
- **Clase 2:** La creación de una transacción Orientada a Objetos. ||  Doc. +  Loc. +  Video +  Prácticas
- **Clase 3:** RTTS (Run Time Type Service) ||  Documentación +  Locuciones +  Prácticas
- **Clase 4:** Introducción a los Objetos Compartidos ||  Documentación +  Locuciones +  Prácticas
- **Clase 5:** El desarrollo de una aplicación de Objetos Compartidos
||  Documentación +  Locuciones +  Video +  Prácticas
- **Clase 6:** Las Badis ||  Documentación +  Locuciones +  Prácticas
- **Clase 7:** ABAP Unit ||  Documentación +  Locuciones +  Video +  Prácticas
- **Clase 8:** Social Break - Curso introducción a las criptomonedas
- **Evaluación de conocimientos**

:: SEMANA 5: Preparativos Preliminares

Descripción: En esta última semana, realizaremos la entrega de diversos materiales complementarios útiles para su futuro desempeño profesional, y junto con estos materiales, el Manual del Máster ABAP en Programación Orientada a Objetos desarrollado por la editorial CVOSOFT.

Dispondrá de una semana completa para realizar un repaso general de la teoría, el refuerzo de actividades prácticas y realizar sus consultas finales al instructor, tendrá la oportunidad de prepararse durante una semana lo mejor posible para afrontar el examen final de esta formación.

Temas abordados:

- Repaso general de la teoría
- Refuerzo de actividades prácticas
- Consultas finales al instructor
- Entrega de diversos materiales complementarios útiles para su desempeño profesional



Entrega del Manual de Carrera: Se le entregará el Manual del Máster ABAP en Programación Orientada a desarrollado por CVOSOFT.

📄 Acceder a la página de este manual:

https://cvosoft.com/sistemas_sap_abap/manuales-carreras-cvosoft/manual-sap-abap-orientado-a-objetos.php

:: SEMANA 6: Examen Final y TDC



Esta semana iniciará el proceso de examen, el cual que garantiza la calidad académica de nuestros alumnos egresados, cuya aprobación requerida con 70/100 (incluye derecho a recuperatorio) y habilita los procesos **TDC (Titulo / Diploma y Certificación)** de CVOSOFT.

- **T: Título:** El alumno egresa con el título: Máster ABAP en Programación Orientada a Objetos.
 - **D: Diploma:** El alumno obtiene un diploma de estudios versión imprimible y enmarcable.
 - **C: Certificación:** Certificación bajo número de licencia y web fija, para validación online de sus estudios y referencia en Currículum, incluye soporte tecnológico para integración con LinkedIn.
- + **Bolsa de empleos:** Publicación en bolsa de empleos y patrocinio de su perfil académico logrado.

🔗 Acceder a la galería de alumnos certificados:
<https://www.cvosoft.com/certificaciones>

:: SEMANA 7: Reservada para recuperatorios

Descripción: La última semana de este módulo de estudios se encuentra reservada para eventuales recuperatorios que el alumno pueda necesitar. Además, esta semana es de libre acceso a disponibilidad de contenidos.

▶ Cupón de descuento


Cupón 100%OFF en plan Carrera Consultor ABAP Experto

El presente cupón le ofrece los siguientes beneficios:

- Importante descuento en su formación
- Congelamiento de los precios mientras transcurran sus estudios
- Aseguramiento de cupo y continuidad inmediata entre el avance de los módulos que componen esta formación

Activar el cupón y sus beneficios:

Para iniciar la activación del cupón y de sus beneficios cuenta con las siguientes opciones:

- Hacer clic la imagen del cupón presentada a continuación
- Escanear con la cámara de su celular el QR que el cupón presenta
-  [Seguir este enlace de acceso directo](https://cvosoft.com/cupon/abapeperto)



▶ Enlaces para ampliar Información

🎓 Planes de Carrera CVOSOFT:


- [🔗 Planes de Carrera ABAP:](https://www.cvosoftware.com/plancarrera/abap)
<https://www.cvosoftware.com/plancarrera/abap>
- [🔗 Todos nuestros Planes de Carrera:](https://www.cvosoftware.com/plancarrera)
<https://www.cvosoftware.com/plancarrera>

👛 Sección Empresas:

- [🔗 Planes de capacitación para empresas](https://www.cvosoftware.com/planempresas)
<https://www.cvosoftware.com/planempresas>
- [🔗 Portfolío de empresas capacitadas por CVOSOFT](https://www.cvosoftware.com/portfolio)
<https://www.cvosoftware.com/portfolio>
- [🔗 Reclutamiento gratuito y selección de consultores egresados](https://www.cvosoftware.com/certificaciones)
<https://www.cvosoftware.com/certificaciones>

🔍 Adicionales:

- [🔗 Conozca nuestra modalidad ALL INCLUSIVE ★★★★★](https://www.cvosoftware.com/modelo)
<https://www.cvosoftware.com/modelo>
- [🔗 Acceda a nuestra bolsa de empleo online con miles de perfiles](https://www.cvosoftware.com/certificaciones)
<https://www.cvosoftware.com/certificaciones>
- [🔗 Preguntas frecuentes](https://www.cvosoftware.com/faqs)
<https://www.cvosoftware.com/faqs>
- [🔗 Pautas del servicio](https://www.cvosoftware.com/pautas)
<https://www.cvosoftware.com/pautas>
- [🔗 Ante cualquier duda cuenta con nuestros canales de contacto, asesoría y soporte](https://www.cvosoftware.com/contacto)
<https://www.cvosoftware.com/contacto>



CVOSOFT

★★★★★

DESDE EL AÑO 2009 FORMANDO CONSULTORES SAP LÍDERES

★★★★★

<< TU CARRERA EN LAS BUENAS MANOS >>

💛 ¡Éxitos y nos encontramos en clase!



Los Materiales pedagógicos son creación, publicación y registro por © EDITORIAL CVOSOFT - ISBN: 978-987-27549 - Desarrolladora de contenidos audiovisuales para CVOSOFT IT ACADEMY. Todos los derechos Reservados en nuestros materiales educativos publicados, seminarios, carreras, cursos y maestrías. CVOSOFT IT ACADEMY es la Academia Corporativa Independiente de CVOSOFT.com. ABAP®, SAP®, HANA®, NetWeaver® son marcas comerciales registradas por la empresa SAP SE. CVOSOFT.com no constituye un sitio oficial de SAP SE, no se encuentra relacionado con SAP SE, sus marcas, sus empresas filiales y/o subsidiarias. Pautas de nuestro servicio en cvosoft.com/pautas



